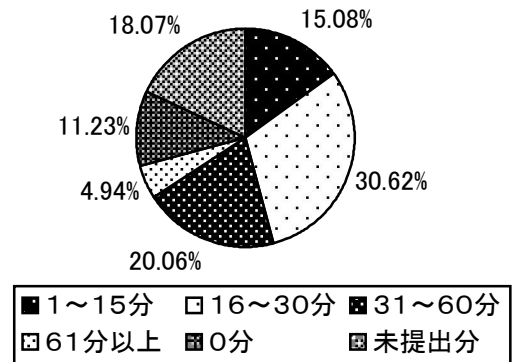


「家庭学習の習慣化実態調査(小学生)」集計表(全学年)

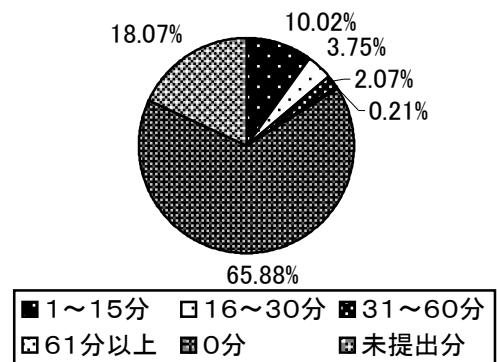
宿題のために勉強した時間

時間	14日間 延べ人数	1日 平均人数	対象者数に 占める割合
1～15分	1,507	108	15.08%
16～30分	3,061	219	30.62%
31～60分	2,005	143	20.06%
61分以上	494	35	4.94%
0分	1,123	80	11.23%
未提出分	1,806	129	18.07%



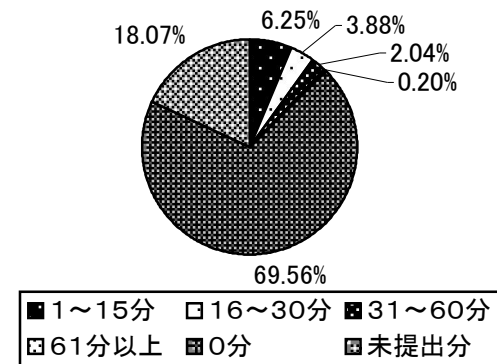
予習・復習のために勉強した時間

時間	14日間 延べ人数	1日 平均人数	対象者数に 占める割合
1～15分	1,002	72	10.02%
16～30分	375	27	3.75%
31～60分	207	15	2.07%
61分以上	21	2	0.21%
0分	6,585	470	65.88%
未提出分	1,806	129	18.07%



自分の計画で勉強した時間

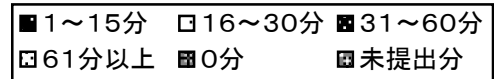
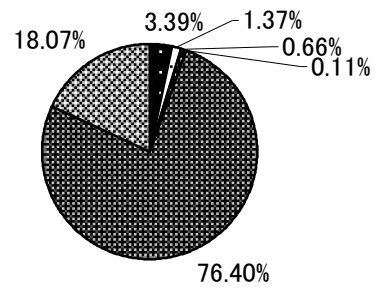
時間	14日間 延べ人数	1日 平均人数	対象者数に 占める割合
1～15分	625	45	6.25%
16～30分	388	28	3.88%
31～60分	204	15	2.04%
61分以上	20	1	0.20%
0分	6,953	497	69.56%
未提出分	1,806	129	18.07%



「家庭学習の習慣化実態調査(小学生)」集計表(全学年)

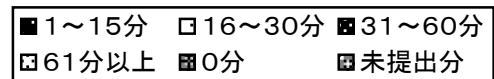
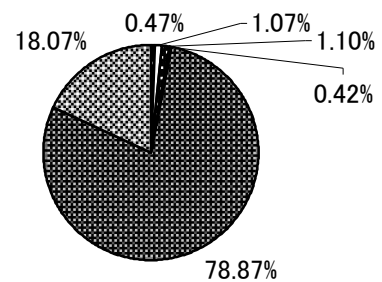
テストのために勉強した時間

時間	14日間 延べ人数	1日 平均人数	対象者数に 占める割合
1～15分	339	24	3.39%
16～30分	137	10	1.37%
31～60分	66	5	0.66%
61分以上	11	1	0.11%
0分	7,637	546	76.40%
未提出分	1,806	129	18.07%



教科の塾のために勉強した時間

時間	14日間 延べ人数	1日 平均人数	対象者数に 占める割合
1～15分	47	3	0.47%
16～30分	107	8	1.07%
31～60分	110	8	1.10%
61分以上	42	3	0.42%
0分	7,884	563	78.87%
未提出分	1,806	129	18.07%



1日に勉強した合計時間

時間	14日間 延べ人数	1日 平均人数	対象者数に 占める割合
1～30分	3,618	258	36.19%
31～60分	2,617	187	26.18%
61～90分	806	58	8.06%
91～120分	273	20	2.73%
121分以上	142	10	1.42%
0分	734	52	7.34%
未提出分	1,806	129	18.07%

