

学校支援会報

■平成30年10月31日発行 第7号 ■編集 学校支援地域本部事業 一関市学校支援事業室根地域支部 事務局

収穫準備が 整いました!

室根西小学校では、毎年、総合的学習の一環として、畑作業の体験を行っています。

今年も、春先に植えたさつまいもの収穫時期が近づいてきました。

今回は、1・2年生のさつまいもの収穫体験に先立ち、10月19日、ボランティアの三浦きく子さんにご協力をいただき、ツル切り作業を行いました。苗を植えて5か月、四方八方に伸びたツルに加え、伸び放題になっていた草もいっしょに刈り取っていただきました。おかげで、畑にはツルも草もなくなり、子どもたちがいつでも収穫体験を行うことができる準備が整いました。

今年も、どんなさつまいもが収穫できるか楽しみ

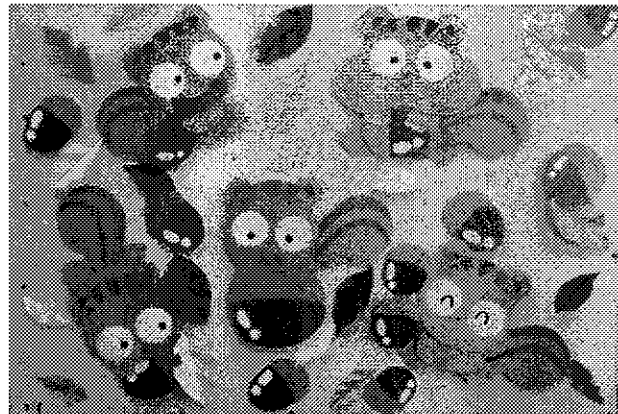
です。お忙しい中、ご協力いただいた三浦さん、本当にありがとうございました。



さつまいものツルを切る 三浦きく子さん

すっかり 秋らしくなりました!

室根西小学校で10月12日、ボランティアのみなさんにご協力いただき、「秋」をテーマに、3回目の壁面装飾を行いました。




「どんぐり ころころ! リスは ニコニコ!」

今回は、5ひきのかわいらしいリスと、たくさんのだんごりや落ち葉を作りました。

どんぐりには、光沢が出るように上から透明シールを貼り、落ち葉には、折り目をつけて葉脈を表現するなど、ボランティアのみなさんでアイデアを出し合いながら、いろいろ工夫してくださいました。台紙に土台をつけたパーツを貼りながら、「楽しいね〜」と話し、作業をしてくださいました。

おかげで、壁面は、すっかり秋らしくなりました。お忙しい中、ご協力いただき、ありがとうございました。



土台をつけた パーツ

おばけがいっぱい! ハロウィーン装飾


室根東小学校で10月4日と10日、ボランティアの小山純子さんにご協力いただき、展示コーナー



かぼちゃを飾る 小山さん

装飾を行いました。

今回は、10月31日のお祭り、ハロウィーンにちなんだ装飾を行いました。



楽しいパーティーが はじまりそうです!

オレンジ色、黒色、紫色、白色の色画用紙や折り紙を使用して、折ったり、

切ったり、貼ったり、つなげたりしながら、リースやかぼちゃ、おばけやコウモリ、クモの巣などの飾りを作りました。かぼちゃやおばけには、目や口を描き込み表情豊かに、白色のおばけは、糸で吊してひらひらと揺れるように作ったことで動きがあり、見ているだけで楽しくなるような飾りに仕上がりました。

たくさんの飾りを作っていただき、飾りつけにもご協力いただいた小山さん、お忙しい中、ご協力いただき、本当にありがとうございました。



「ハロウィーン パーティー」

みんなが がんばった 学習発表会!

室根東小学校で10月20日、児童会スローガン「輝け、とどけ、みんなの思い」のもと、学習発表会が行われました。

1年生9名によるかわいらしい「開会のことば」からスタートした発表会は、低学年・高学年・全学年それぞれ一曲ずつ合計3曲の合唱発表、学年ごとに趣向を凝らした劇の発表が行われ、全校児童77名が、これまで練習してきた成果を発揮しました。




6年生の劇「神様になった母〜室根の伝説より〜」

すべての発表が終わり、6年生19名による感想を交えた「閉会のことば」で幕を閉じました。

当日は、写真撮影ボランティアのみなさんが、子どもたちの生き生きと演技する姿や、係の仕事に真剣に取り組む姿、舞台裏の和やかな表情など、さまざまな角度から撮影してくださいました。

お忙しい中、ご協力いただき、ありがとうございました。



照明係



進行係



6年生 全員集合!